

UPUTE ZA UPIS PRISTUPNIKA PRVE GODINE NA PREDDIPLOMSKE STRUČNE STUDIJE TEHNIČKOG VELEUČILIŠTA U ZAGREBU

Ovaj dokument odnosi se na:

- Upis u prvu godinu na redovni ili izvanredni preddiplomski stručni studij elektrotehnike
- Upis u prvu godinu na redovni ili izvanredni preddiplomski stručni studij graditeljstva
- Upis u prvu godinu na redovni ili izvanredni preddiplomski stručni studij informatike, organizacija i informatizacija ureda
- Upis u prvu godinu na redovni ili izvanredni preddiplomski stručni studij informatike, elektroničko poslovanje
- Upis u prvu godinu na redovni ili izvanredni preddiplomski stručni studij informatike, informatički dizajn
- Upis u prvu godinu na redovni ili izvanredni preddiplomski stručni studij mehatronike
- Upis u prvu godinu na redovni ili izvanredni preddiplomski stručni studij računarstva
- Upis u prvu godinu na redovni ili izvanredni preddiplomski stručni studij strojarstva

Upis se odvija u tri koraka:

1. digitalni upis (prema terminima objavljenima na stranicama <https://www.tvz.hr/upisi>)
 - 1.1 izrada molbe
 - 1.2 slanje molbe
2. popunjavanje preuzetog dokumenta kod kuće
3. osobni dolazak na lokaciju za upise
 - Potpisivanje ugovora o studiranju
 - Predaja ostalih dokumenata izvornika
 - Preuzimanje autorizacijskih podataka (prema terminima objavljenima na stranicama <https://www.tvz.hr/upisi>)



1. KORAK : DIGITALNI DIO UPISA

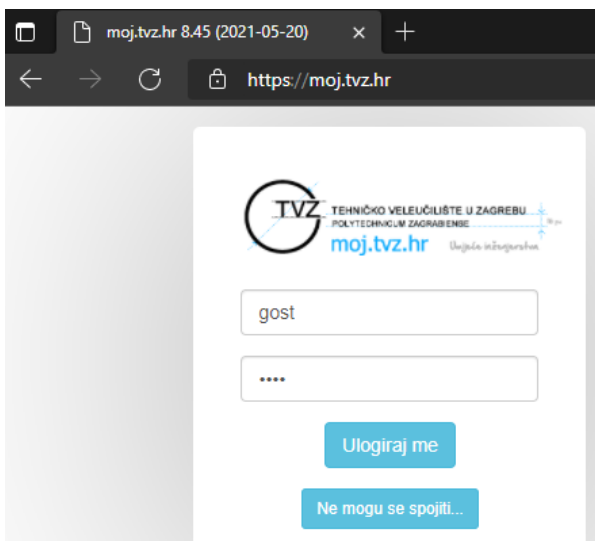
Digitalni dio upisa obavlja se prema terminima objavljenima na stranicama

<https://www.tvz.hr/upisi>

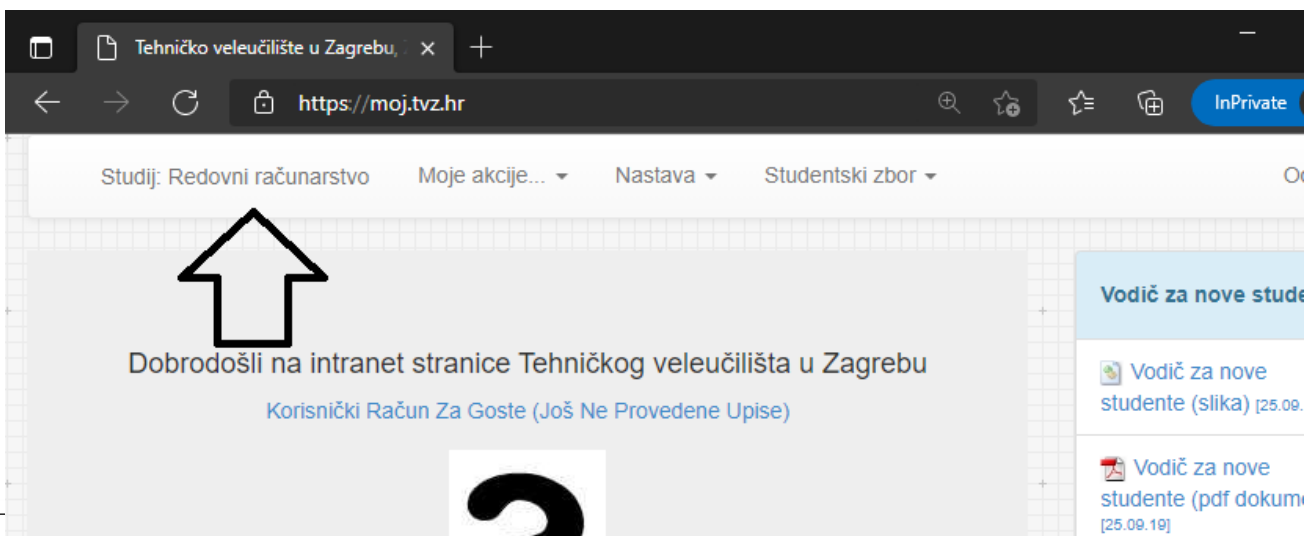
Za pristupnike koji ne obave digitalni dio upisa, u pravilnom odabiru Studija i izvedbe nastave Studija, u više navedenom periodu, smatrat će se da se ne žele upisati, te će njihovo mjesto biti preneseno za upise na jesenskom roku !

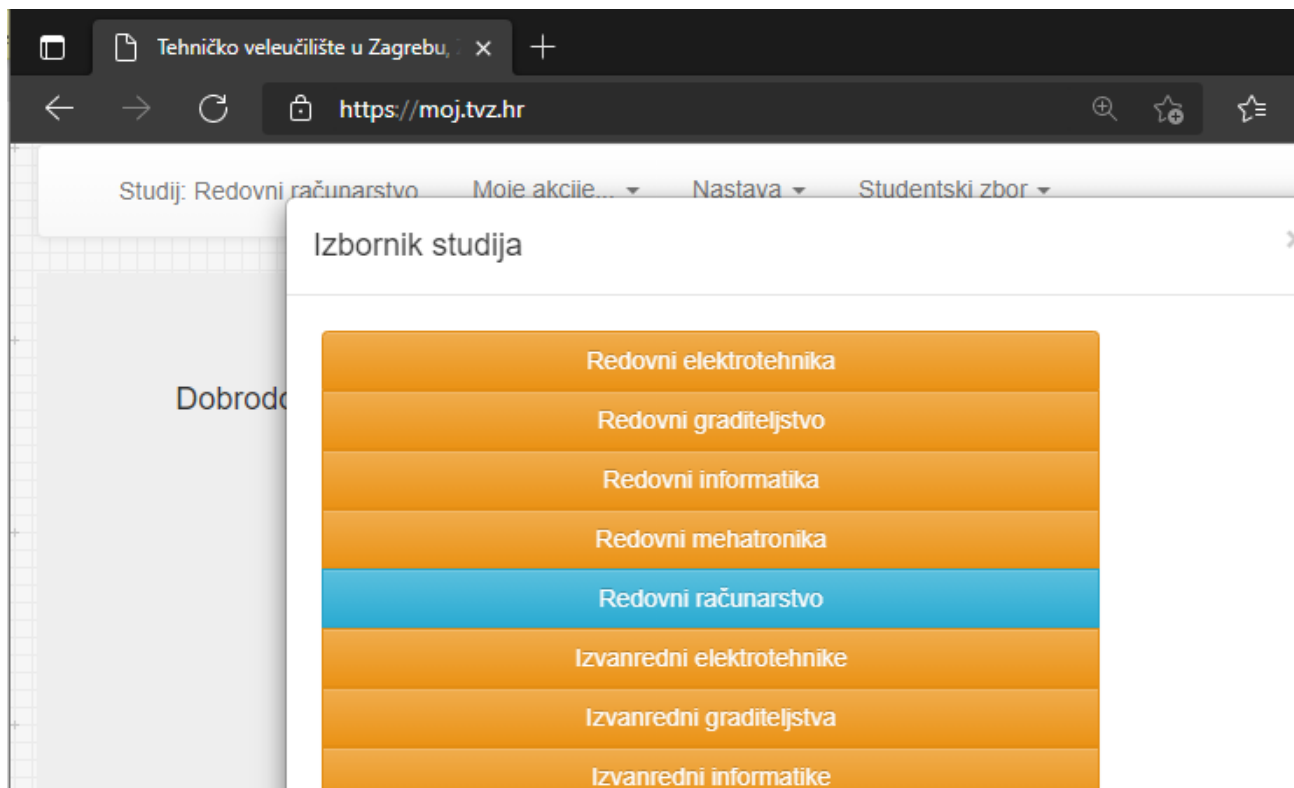
1.1 IZRADA MOLBE ZA UPIS

- Prijavite se na stranice <https://moj.tvz.hr> sa korisničkim imenom: gost i lozinkom: gost

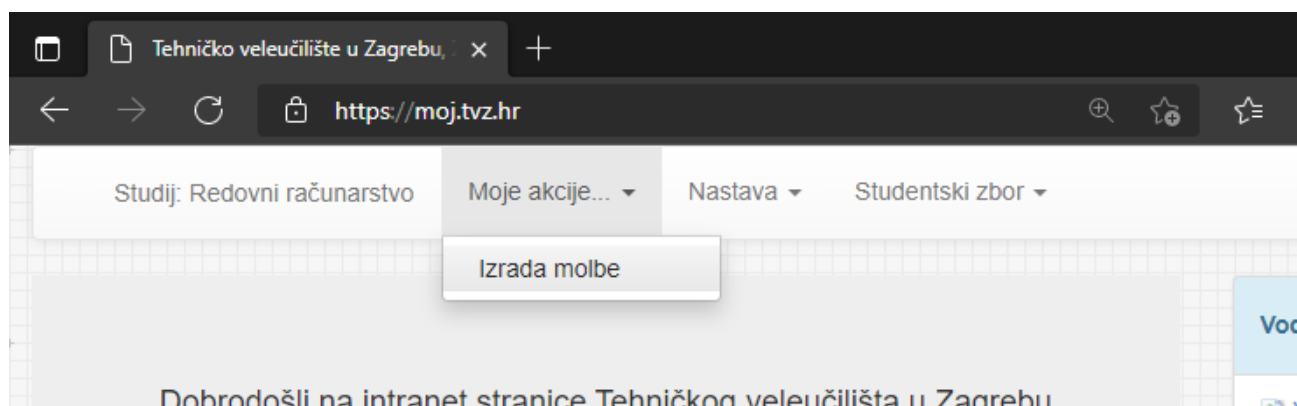


- U gornjem lijevom kutu kliknite na studij i izaberite ispravan Studij i ispravnu izvedbu nastave Studija koji upisujete (redovni i izvanredni), na slici redovni student, studij računarstvo





- Po izboru ispravnog Studija i ispravne izvedbe nastave Studija (pisati će u gornjem lijevom kutu), izaberite opciju: moje akcije, izrada molbe



Molim Vas da još jednom provjerite da li ste izabrali dobar studij i dobru izvedbu nastave (redovni ili izvanredni).

-Izaberite iz izbornika naziv molbe: „Prijava za upis na preddiplomski stručni studij preko Nacionalnoga informacijskoga centra za upis na Visoka učilišta“

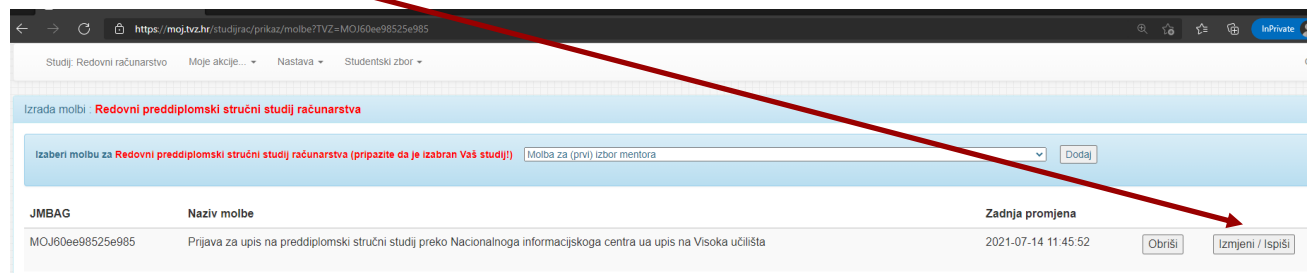
- odaberite: Dodaj

Izrada molbi : **Redovni preddiplomski stručni studij računarstva**

Izaberite molbu za **Redovni preddiplomski stručni studij računarstva (pripazite da je izabran Vaš studij!)**

JMBAG	Naziv molbe
	Molba za (prvi) izbor mentora
	Molba za (prvi) izbor mentora
	Molba za ostvarivanje prava na Socijalnu povlasticu TVZ-a
	Molba za oslobađanje od plaćanja školarine na osnovu postignutih sporth rezultata 1
	Prijava na natječaj za dodjelu stipendija TVZ-a
	Prijava obrane završnog rada
	Potvrda mentora o izvornosti završnog/diplomskog rada
	Izjava studenta o autorstvu (istovjetnosti)
	Zadatak stručne prakse
	Potvrda o zaposlenju radi priznavanja stručne prakse
	Prijava za upis na preddiplomski stručni studij preko Nacionalnoga informacijskoga c
	Molba za ispis sa TVZ-a
	Molba za naknadni upis semestra
	Molba za mirovanje obaveza
	Molba za mirovanje prava i obaveza

-Izaberite: Izmjeni/ispisi



https://moj.tvz.hr/studijrac/prikaz/molbe?TVZ=MOJ60ee98525e985

Studij: Redovni računarstvo | Moje akcije... | Nastava | Studentski zbor

Izrada molbi : **Redovni preddiplomski stručni studij računarstva**

Izaberite molbu za **Redovni preddiplomski stručni studij računarstva (pripazite da je izabran Vaš studij!)**

JMBAG	Naziv molbe	Zadnja promjena	
MOJ60ee98525e985	Prijava za upis na preddiplomski stručni studij preko Nacionalnoga informacijskoga centra ua upis na Visoka učilišta	2021-07-14 11:45:52	<input type="button" value="Obrisi"/> <input type="button" value="Izmjeni / Ispisi"/>

-Popunite tražene podatke:

- Provjerite studij
- Upišite OIB (znamenasti broj)
- Ime
- Prezime
- Upisni broj (sa sustava upisa postani student)
- Broj mobitela (za kontakt u slučaju problema)
- E-mail adresa (za kontakt u slučaju problema, ne mijenjate ju do završetka upisa)
- Studirao studij iste razine
 - Ovdje birate da li ste do sada već studirali istu razinu studija, primjerice preddiplomski studij agronomije, preddiplomski studij računarstva (fer)....
- Naziv visokog učilišta koje ste studirali
 - Ako ste do sada studirali istu razinu ovdje upisujete naziv Visokog učilišta na kojem ste studirali, ako niste studirali upišite „nisam studirao“
- Broj semestara za koje niste plaćali školarinu (studirali na potporu MZO programskih ugovora)
 - Ako niste do sada studirali izaberi o (nula)
 - Pazite broj semestara, jedna akademska godina ima 2 semestra
- Akademska godina u kojoj ste upisali studij koji ste prije studirali



- Ako niste do sada studirali izaberite tekuću ak.god (2021/22).
- Da li pravna osoba financira vaš studij?
Financiranje pravne osobe znači da se sklapa ugovor između Vas, pravne osobe i TVZ-a. Bitno je označiti jer se izrađuje posebna vrsta ugovora i u tom slučaju Pravna osoba direktno doznačuje iznos školarine na račun TVZ-a. (plaćanje školarine direktno studentu na račun TVZa, nije isto što i stipendiranje – u tom slučaju stipendija se odnosi na ugovor između poslodavca i studenta i nema potrebe označavati da je student financiran od pravne osobe)

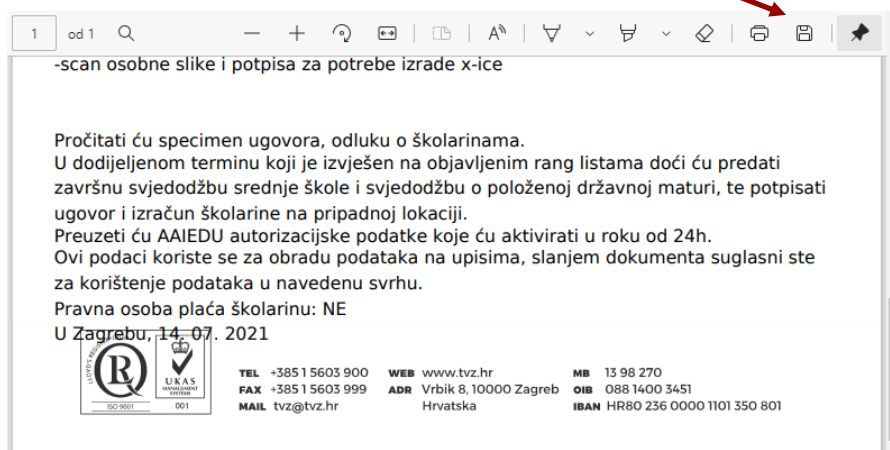
Izrada molbi prema studentskoj službi studija: **Redovni preddiplomski stručni studij računarstva**

Prijava za upis na preddiplomski stručni studij preko Nacionalnoga informacijskoga centra ua upis na Visoka učilišta

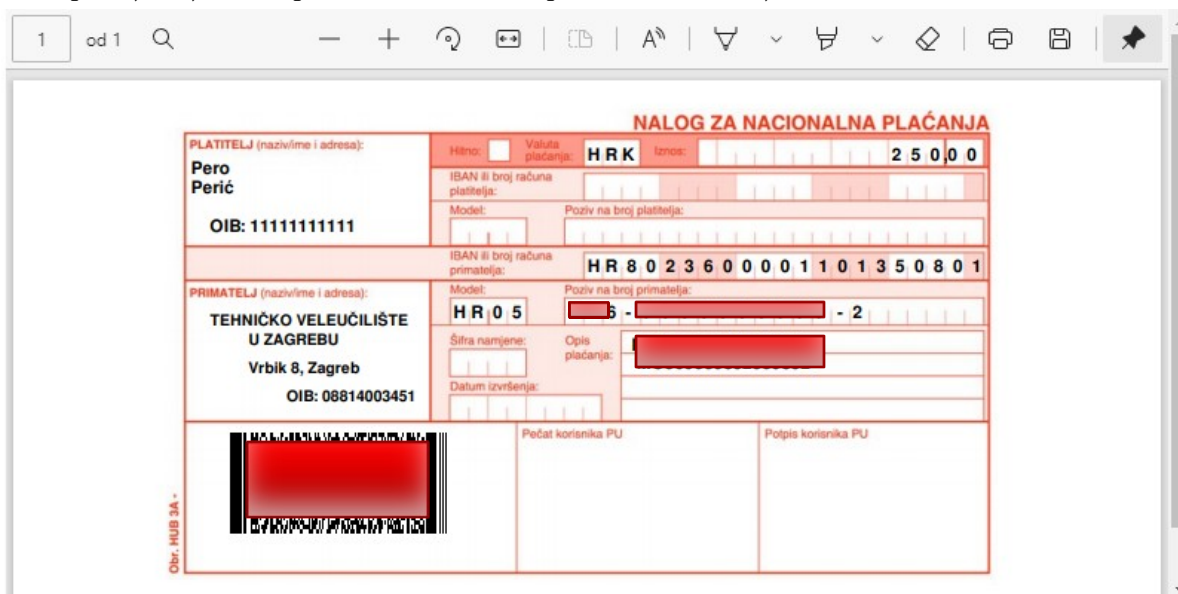
Studij:	Redovni preddiplomski stručni studij računarstva ✓
OIB:	<input type="text" value="1111111111"/> ✓
Upisni broj:	<input type="text" value="12345"/> ✓
Ime:	<input type="text" value="Pero"/> ✓
Prezime:	<input type="text" value="Perić"/> ✓
Broj mobitela:	<input type="text" value="099333333"/> ✓
E-mail adresa:	<input type="text" value="pero.peric@gmail.com"/> ✓
Studirao studij iste razine:	<input type="text" value="Studirao sam do sada na preddiplomskim studijima na TVZ-u ili na nekom drugom Visokom učilištu"/> ✓
Naziv Visokog učilišta koje ste studirali (ako niste studirali upišite nisam studirao):	<input type="text" value="sdasdasd"/> ✓
Koliko semestara ste na tom studiju studirali besplatno (ako niste studirali izaberite 0)	<input type="text" value="3"/> ✓
Koje akademske godine ste upisali studij koji ste studirali (ako niste studirali izaberite 2021/22)	<input type="text" value="2020/2021"/> ✓
Da li će pravna osoba financirati (plaćati) Vaš studij (to nije stipendija):	<input type="text" value="NE"/> ✓
Datum dokumenta:	<input type="text" value="14. 07. 2021"/> <input type="button" value="📅"/> ✓

-Po uspješnom unosu:
pritisnite spremi i
provjeri upisane podatke

Ako je sve u redu generirati će se pdf dokument koji skidate i spremate na vlastito računalo

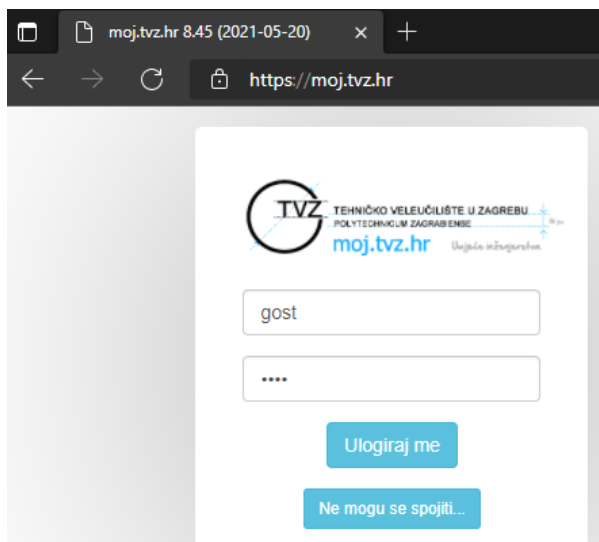


Ispod generiranog PDF-a pojaviti će se uzorak uplatnice za trošak upisa akademske godine. Prema toj uplatnici uplaćujete troškove upisa (paziti na točan poziv na broj – OIB studenta -11111111). Dokaz u uplati je ovjerena uplatnica iz banke ili pdf dokument koji vraća Internet bankarstvo.

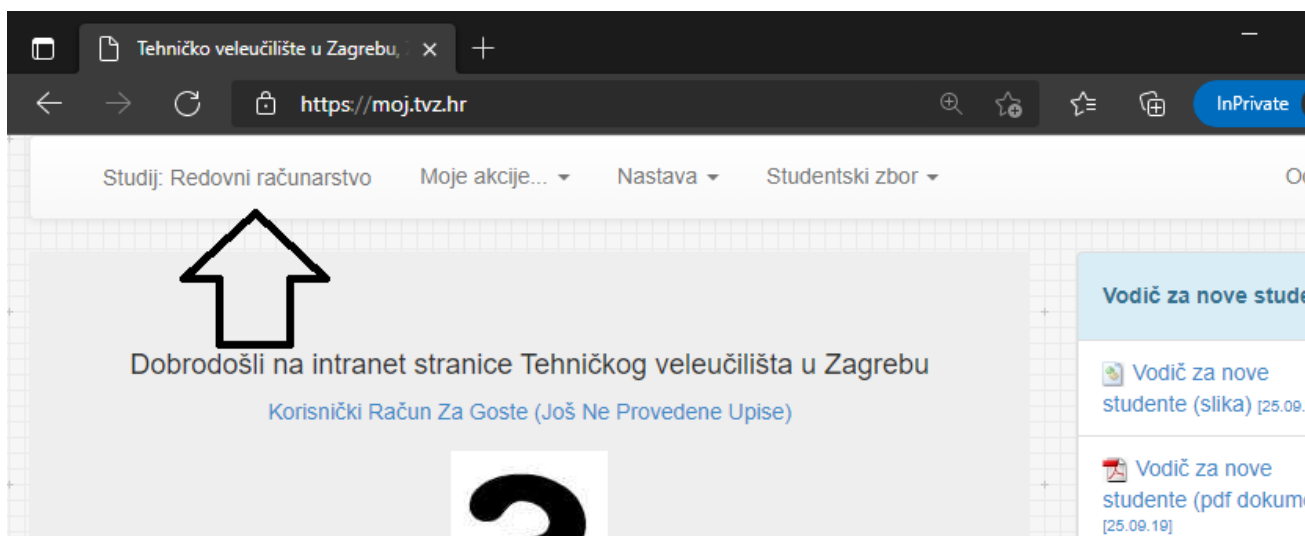


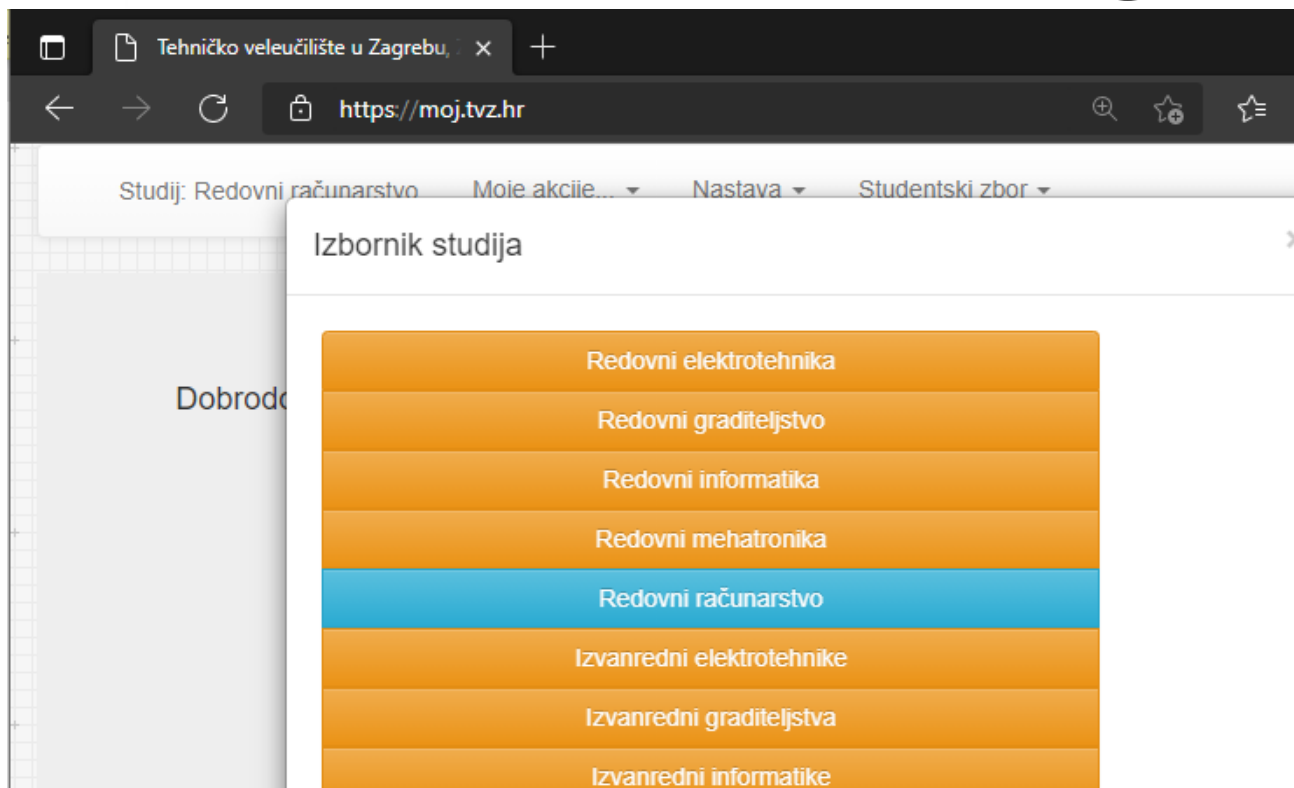
1.2 SLANJE DOKUMENTACIJE DIGITALNIM PUTEM

- Prijavite se na stranice <https://moj.tvz.hr> sa korisničkim imenom: gost i lozinkom: gost

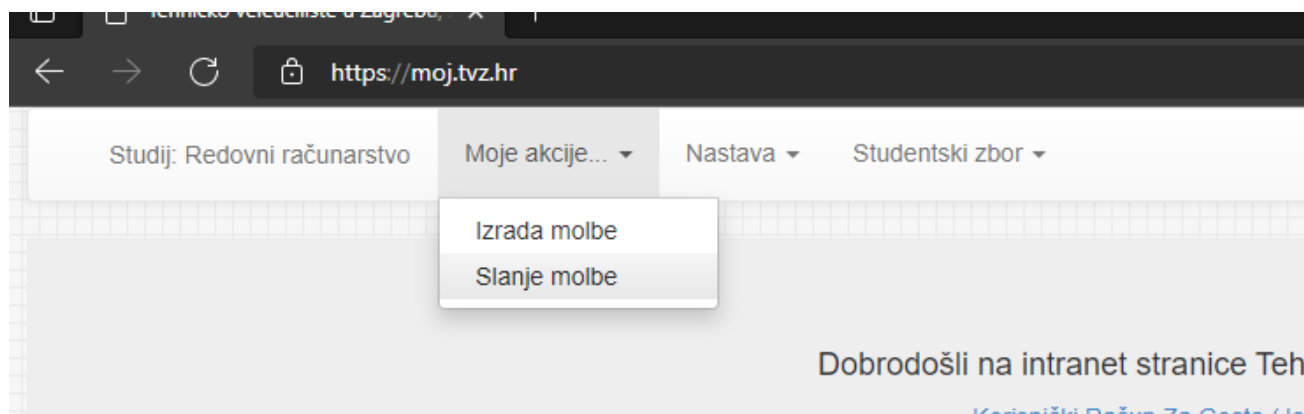


- U gornjem lijevom kutu kliknite na studij i izaberite ispravan studij koji upisujete (pazite na razliku redovni i izvanredni)





- Po izboru ispravnog studija (pisati će u gornjem lijevom kutu) , izaberite opciju: moje akcije, slanje molbe



U sljedećim koracima podignite dokumente (niže navedene) u sustav:

a) Osobne dokumente - dokumente pribavljate kroz sustav e-građani u digitalnom formatu.

Pristup sustavu možete ostvariti kroz više kanala:

- aktiviranjem elektroničkog dijela osobne iskaznice – www.eid.hr
- preko Internet bankarstva većine banaka
- podizanjem e-pass ili m-token vjerodajnica u FINI - <https://www.fina.hr/epass-i-mtoken-vjerodajnice-online>

U sustavu e-građani izradite i skinite:

- e-Domovnicu (pod e-Matične knjige)
- e-Rodni list (pod e-Matične knjige)
- Potvrda o prebivalištu (pod e-usluge MUP-a) – zbog razine prava na studentskoj iskaznici

b) Matični list za upis na Visoko učilište - skinite uzorak matičnog lista sa stranica

<https://www.tvz.hr/upisi/preddiplomski/redoviti>

- popunite ga – kompletno (na stražnjoj strani kod potpisa stavlja se datum sa upisa prema rang listi)
- zalijepite izrađenu fotografiju (fotografiju dimenzija 40x60mm ili manja dimenzija; ne sken fotografije već fotografija kao za osobne dokumente)

c) sken ili foto fotografiju koju ste pripremili za Matični list

sken ili foto vlastoručnog (čitkog) potpisa (potpisan sa tamnim tankim flomasterom na bijelom papiru)

(oboje je nužno potrebno za izradu e-indeksa ili studentske iskaznice:



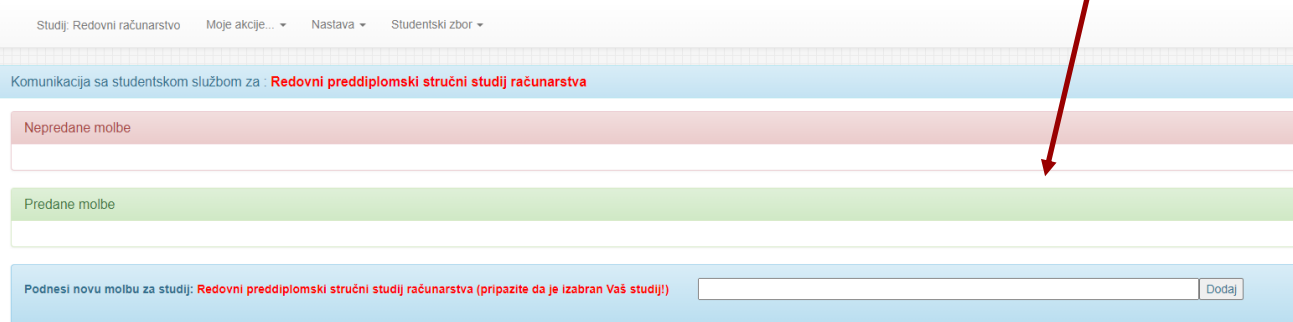
PODIZANJE DOKUMENATA

Pazite da je izabran ispravni studiji i ispravna izvedbe nastave Studija.

Upišite: naziv molbe „Upis prve godine preko sustava NISPVU – Pero Perić“.

(Pero Perić zamijenite svojim imenom i prezimenom.)

Kliknite: dodaj.



Studij: Redovni računarstvo Moje akcije... ▾ Nastava ▾ Studentski zbor ▾

Komunikacija sa studentskom službom za **Redovni preddiplomski stručni studij računarstva**

Nepredane molbe

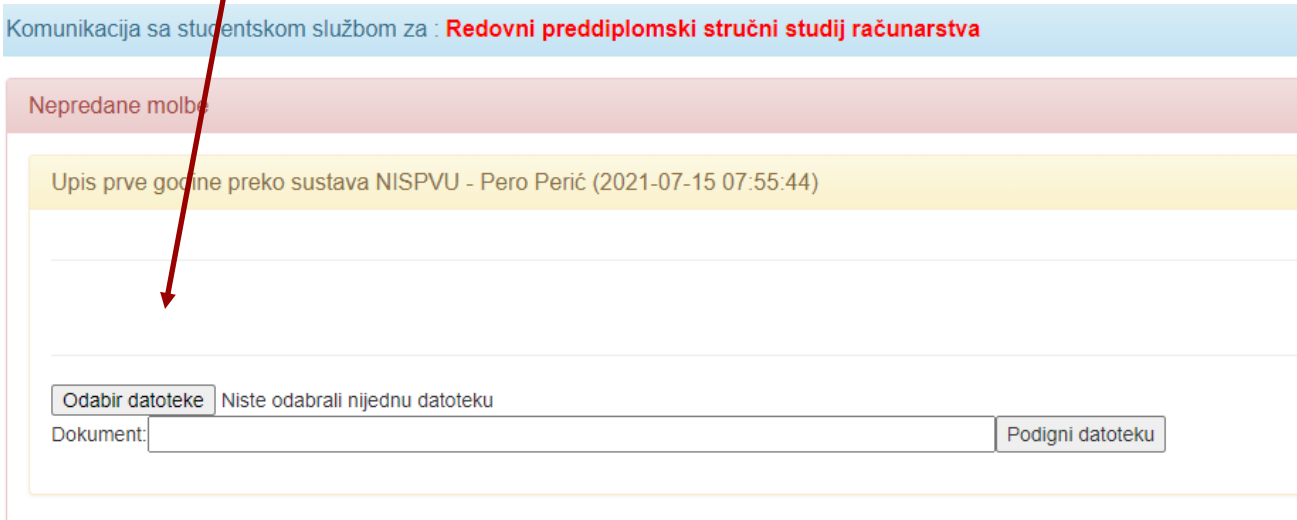
Predane molbe

Podnesi novu molbu za studij: **Redovni preddiplomski stručni studij računarstva** (pripazite da je izabran Vaš studij!)

Podižite dokumente u sustav. Odabirom datoteke izaberite datoteku sa vlastitog računala.

Upišite: kratak naziv dokumenta

Pritisnite: podigni datoteku. (korake napravite za sve datoteke)



Komunikacija sa studentskom službom za : **Redovni preddiplomski stručni studij računarstva**

Nepredane molbe

Upis prve godine preko sustava NISPVU - Pero Perić (2021-07-15 07:55:44)

Niste odabrali nijednu datoteku

Dokument:

Dakle, za potpunu prijavu morate podići:

- PDF dokumente molbe iz prvog dijela prijave (nasloviti „Molba za upis“)
- PDF dokument sa dokazom o uplati 250kn (nasloviti „Potvrda uplate“). Za pretvorbu slike u PDF dokument možete koristiti <https://jpg2pdf.com/>
- PDF dokument e-Rodni list (nasloviti „Rodni list“)
- PDF dokument e-Domovnica (nasloviti „Domovnica“)
- PDF dokument e- Potvrda o Prebivalištu (nasloviti „Potvrda o prebivalištu“)



- PDFdokument ili dokument slike sa slikom pristupnika za izradu studentske iskaznice (nasloviti „Slika za ISAK“)
- PDF dokument ili dokument slike sa slikom potpisa za izradu studentske iskaznice (nasloviti „Potpis za ISAK“)

Primjer izgleda sučelja nakon svih podignutih dokumenata:

Obrišite ako ste podignuli krivi dokument

Komunikacija sa studentskom službom za: **Redovni preddiplomski stručni studij računarstva**

Nepredane molbe

Upis prve godine preko sustava NISPVU - Pero Perić (2021-07-15 07:55:44)

1.	Molba za upis	Skini dokument	Obriši
2.	Dokaz o uplati	Skini dokument	Obriši
3.	Rodni list	Skini dokument	Obriši
4.	Domovnica	Skini dokument	Obriši
5.	Potvrda o prebivalištu	Skini dokument	Obriši
6.	Slika za ISAK	Skini dokument	Obriši
7.	Potpis za ISAK	Skini dokument	Obriši

Pošalji molbu u studentsku službu

Niste odabrali nijednu datoteku

Dokument:

Možete provjeriti što je podignuto u sustav

Kada ste sve podignuli i provjerili pritisnite „Pošalji molbu u studentsku službu“.
Sustav će potvrditi da je „poslano na rješavanje“

Komunikacija sa studentskom službom za : **Redovni preddiplomski stručni studij računarstva**

Nepredane molbe

Predane molbe

Upis prve godine preko sustava NISPVU - Pero Perić (2021-07-15 08:14:09), Status: Poslano na rješavanje

- | | |
|----|----------------|
| 1. | Molba za upis |
| 2. | Dokaz o uplati |
| 3. | Rodni list |

S obzirom da ste ostavili e-mail i broj telefona u slučaju potrebe biti ćete kontaktirani radi pojašnjenja ili dopune podataka.

UPOZORENJE:

Ako se za vrijeme rada odjavite sa stranice i ponovno prijavite , podaci koje ste popunili neće biti dostupni (to je normalno jer još nemate identitet, već Vas se vodi kao gosta).

2. KORAK : POPUNJAVANJE PREUZETIH DOKUMENATA KOD KUĆE

- Molim Vas da isprintate i popunite matični list (obje strane, na stražnjoj strani uz potpis stavlja se datum sa objavljene Rang liste) . Na Matični list u gornjem desnom uglu zalijepite fotografiju.
- Za ispravno popunjeni Matični list za upis na Visoko učilište izradite fotografiju dimenzija 40x60mm ili manja dimenzija . Skinite prazan dokument matičnog lista sa stranica <https://www.tvz.hr/upisi/preddiplomski/redoviti> te ga popunite i zalijepite izrađenu fotografiju.
- Primjer popunjavanja imate na mrežnim stranicama www.tvz.hr odmah ispod objavljenog praznog dokumenta.
- Obavezno pročitajte predložak ugovora o studiranju i odluke o školarinama jer ćete isti sa Vašim podacima potpisati dolaskom na 3 korak upisa, a zbog ograničenog vremena u terminu dolaska, isti, možda, nećete stići pročitati.



TEL +385 1 5603 900
FAX +385 1 5603 999
MAIL tvz@tvz.hr

WEB www.tvz.hr
ADR Vrbik 8, 10000 Zagreb
Hrvatska

MB 13 98 270
OIB 088 1400 3451
IBAN HR80 236 0000 1101 350 801

Digitalni dio upisa mora biti obavezno odrađen , ako nije smatra se da ste odustali od upisa. TVZ u takvim slučajevima smatra da ste odustali te sukladno tome prijavljuje slobodno mjesto na jesenskom roku upisa.

3. KORAK : OSOBNI DOLAZAK NA LOKACIJU UPISA

- u terminu koji je napisan u rang listi pored Vašeg imena i prezimena dolazite na zadanu lokaciju
- zbog epidemioloških mjera molimo Vas da budete precizni u točnom dolasku u vrijeme termina (nemojte dolaziti ranije već u zakazani termin)

Sa sobom donosite:

- Svjedodžbu o položenoj državnoj maturi (original) – ukoliko isto nemate javiti ćete se djelatnici studentske službe tijekom početka rujna za dostavu istog
- Svjedodžbu o završenoj srednjoj školi (original) – ukoliko isto nemate javiti ćete se djelatnici studentske službe tijekom početka rujna za dostavu istog
- Ispunjeni (obje strane) i potpisani Matični list sa zalijepljenom fotografijom

Na lokaciji ćete:

- Potpisati ugovor čiji predložak ste pročitali u digitalnom obliku (jedan primjerak Ugovora o studiranju preuzimate, a drugi ostaje u Vašem dosjeu u studentskoj službi)
- Potpisati izračun školarine za zimski semestar 2021/22. (na kojem se nalazi popis kolegija koji ste upisali, Vaši podaci o tijeku studiranja;
- Preuzeti autorizacijske podatke za **AAIEDU** sustav radi pristupa:
studomatu,
moj.tvz,
e-mail @tvz.hr i ostalim resursima.

Par napomena:

- ak.godina se upisuje semestralno – zimski, ljetni semestar; upis u ljetni semestar se vrši on-line u veljači prema obavijestima studentske službe
- **AAIEDU IDENTITET MORATE AKTIVIRATI U ROKU OD 48h ILI ĆETE MORATI MOLBOM PREMA STUDENSKOJ SLUŽBI ZATRAŽITI NOVO IZDAVANJE (isto se naplaćuje prema važećem Cjeniku TVZa)**



- **Pristupnik mora doći OSOBNO s obzirom da potpisuje Ugovor i školarine. Može doći druga osoba umjesto studenata uz potpisanu izjavu o punomoći zbog provedbe upisa. Nedolazak u termin i ne donošenje dokumenata smatra se odustajanjem od upisa. TVZ u takvim slučajevima smatra da ste odustali te sukladno tome prijavljuje slobodno mjesto na jesenskom roku upisa.**

Po povratku kući:

- Sa @tvz.hr identitetom pristupate moj.tvz.hr . Raspored sati će biti dostupan u petak , tjedan prije početka semestra (nastava počinje 4.10.2021.). Za bruceše će biti organizirano prvo posebno predavanje.
- Uplatiti prvi obrok školarine (sa točno ispunjenim podacima zbog provedbe istog kroz sustav) do početka semestra – 04.10.2021. (ako ste obveznik plaćanja školarine)
- dokaz o istom dostaviti djelatnici nadležne studentske službe na mail u sken obliku

